میانگین سرعت راننده‌های ایرانی چقدر است؟

سرعت خودروها و شدت ترافیک معابر کشور
در سال ۱۳۹۸ بر اساس اطلاعات به دست آمده
از کاربران **نقشه و مسیریاب بلد**

بلد نقشه و مسیریاب
balad.ir

بلد پرنصب‌ترین نقشه و مسیریاب فارسی

+۴ میلیون
تعداد کاربران فعلی بلد
در مدت دو سال فعالیت

+۴ میلیارد
کیلومتر مسافت طی‌شده توسط
کاربران بلد در سال ۱۳۹۸

+۶۵۰ هزار
مکان شهری مورد نیاز
روی نقشه بلد

سرعت خودروها
(بر حسب کیلومتر بر ساعت)

میانگین سرعت خودروها در بزرگراه‌های چند شهر

برای مقایسه ۴ شهری که بلد در آنها
گزیر بیشتری دارد انتخاب شده است.

میانگین سرعت خودروها در بزرگراه‌ها در روزهای هفته
(کل کشور)

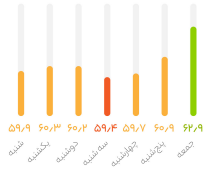

میانگین سرعت خودروها در بزرگراه‌های شهر تهران

برای مقایسه ۲۶ بزرگراهی که
گزیرش بلد در آنها بیشتر
داشته‌اند انتخاب شده است.

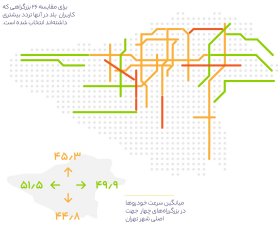



میانگین سرعت خودروها در آزادراه‌های جاده‌ای کشور

برای مقایسه ۲۵ آزادراهی که
گزیرش بلد در آنها توجه بیشتری
داشته‌اند انتخاب شده است.

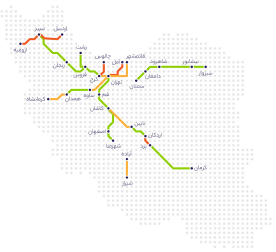

شدت ترافیک

شدت ترافیک شاخصی است که نشان می‌دهد یک خودرو در یک مسیر مشخص
نسبت به روزهای بسیار خلوت در همان مسیر چقدر کندتر حرکت می‌کند.

میانگین شدت ترافیک معابر در روزهای هفته (کل کشور)

عدد ۱ اعزام شدت ترافیک در یک روز خلوت
و بدون در یک مسیر مشخص است.

میانگین شدت ترافیک معابر در چند شهر پرجمعیت

برای مقایسه ۴ شهری که بلد در آنها
گزیر بیشتری دارد انتخاب شده‌اند.

مقایسه شدت ترافیک معابر در تهران و کل کشور در هر ماه

شلوغ‌ترین و خلوت‌ترین روزها
(بر حسب کیلومتر بر ساعت)

میانگین سرعت همهٔ کاربران
در **شلوغ‌ترین** روزهای سال ۹۸

میانگین سرعت همهٔ کاربران
در **خلوت‌ترین** روزهای سال ۹۸